



Kutya a családban!

GAZDI ABC

Legyél felelős állattartó!



Alapvető tudnivalók
a felelős kutyatartásról
és az együttélési
szabályokról



„A kapcsolatok nem túl bonyolultak. Én vigyázok Rád...
... és Te is vigyazol rám! Ilyen egyszerű az egészség!”

Kedves Szombathelyiek!


Szombathely Megyei Jogú Város Önkormányzatának Közgyűlése 2019-ben elhatározta, hogy nagyobb figyelmet szentel a felelős állattartásnak, annak Szombathely lakosaival való megismertetésével, példát mutatva a felnövekvő nemzedéknek. A feladat megvalósítása során megszerkesztette a GAZDI ABC kiadványt, melyet a Fekete István Állatvédő Egyesület, a Kutyatanoda és a Kutyabarathelyek.hu szakmai segítségével állított össze.



A felelős állattartás mindannyiunk közös érdeke: kutyával és kutya nélkül élőké, a városé, és az ide látogatóké. A Gazdi ABC egyszerű, tömör összefoglalója a felelős városi kutyatartás tudnivalóinak, ezzel segítve a békés egymás-mellettélést.

A kiadvánnyal fel szeretnénk hívni a figyelmet többek között arra, hogy az állattartásra vonatkozó jogszabályok és előírások figyelmen kívül hagyása nemcsak a kutyát veszélyeztetheti, hanem a körülötte élőket is, veszélyt jelenthet közegészségügyi, köztisztasági és közbiztonsági szempontból egyaránt. A tájékoztatóban lévő információk segítséget nyújtanak abban, hogy felelős állattartóként, biztonságban és szeretetben tudjuk megvalósítani ember és kutya együttélését városunkban.

Nemcsak városvezetőként, hanem örökbefogadott kutyák gazdájaként is bízom abban, mint ahogy már annyiszor, úgy a felelős állattartás kapcsán is jelesre vizsgáznak városunk polgárai.


Dr. Nemény András
polgármester



Impresszum

Kiadja: Szombathely Megyei Jogú Város Önkormányzata, székhelye: 9700 Szombathely, Kossuth L. u. 1-3.

Felelős kiadó: Dr. Nemény András polgármester

Szerkesztésért felelős személy neve: Dr. Károlyi Ákos jegyző

Fotó: Forrás: Savaria Turizmus Nonprofit Kft. – Fotós: Mészáros Zsolt, illetve magánfotó

Készült Szombathelyen, 2.000 példányban, 2020. évben



Nyomda: Yeloprint Kft. 9700 Szombathely Géfin Gyula u. 11-13. Ügyvezető igazgató: Dávid Péter



Kutyát szeretnék. Kutyát szeretnék? Kutyát szeretnék!

A kutyatartás tudatos felelősségvállalást jelent, amely nemcsak a kutyatartóra van kihatással, hanem annak közvetlen és tágabb környezetére is.

Az alábbiakat gondold át kutyaválasztás előtt:

-  Van-e helye a kutyának a család mindennapjaiban? **A kutyatartásnak közös döntésnek kell lennie a családban!** (A család tagjai nem allergiások a kutyaszőrre, nem félnek a kutyáktól, és van-e elég idő, megfelelő anyagi háttér ahhoz, hogy gazdi legyél.)
-  Mivel jár, ha kutya kerül a családba? Elsősorban felelősséggel, gondoskodással, rendszeres napi feladatokkal (akkor is, ha esik, ha fúj, ha ünnepnap van, vagy ha csak egyszerűen pihennél), költségekkel, ugyanakkor rengeteg közös élménnyel, szeretettel, egy hű társsal.
-  Mennyi időre szól a felelősségvállalásod? A kutyatartás hosszú évekre szóló döntés: általában 10–12 évre szól a döntésed.
-  Milyen kutyát szeretnél? A család számára megfelelő kutyafajta kiválasztása felelősséggel jár! Egy felelős döntéshez ismerned kell:
 - a célt (miért kerüljön a kutya a családba: házőrzés, terápiás vagy segítő célból, vagy családi kedvencnek),
 - a fajtajelleget a család lehetőségeihez mérten (vesd össze az udvar nagyságát, a lakás méretét, a család életmódját a kutya igényeivel, méretével, energiaszintjével, és ez alapján válaszd ki a megfelelő kutyát). Ne feledd: az állat nem tárgy, hanem családtag!
-  Társasházban laksz? Ha igen, nézz utána az adott társasházra, lépcsőháza vonatkozó házirendnek!





Honnan válassz kutyát?

Lehetőség van vásárlásra vagy örökbefogadásra (állatvédő szervezetektől, ebrendészeti telepekről).

Csak hivatalos tenyésztőtől vásárolj kutyát, miután megismerted a vásárolt kiskutya szüleit (egészségesek-e, van-e öröklődő betegségük), győződj meg róla, hogy a kiskutya oltással, mikrochippel, illetve törzskönyvvvel rendelkezik.

2 hónaposnál fiatalabb kutyának még az anyja mellett van a helye!






Ebet forgalmazni, illetve tulajdonjogát átadni kizárólag az állatot azonosító elektronikus transzponderrel (bőr alá ültetett mikrochip) történő megjelölés után lehet!

Miről ismerhető fel a jó tenyésztő?

A megbízható tenyésztő megfelelő körülmények között tartja a kutyákat. A kölykök szülei megtekinthetők, egészségesek, genetikai és más betegségekre szűrve vannak. Minősített tenyészállatai vannak, a Magyar Ebtenyésztők Országos Egyesületei Szövetségének szerződött partnere, egyik klubjának vagy az adott fajta fajtagondozó szervezetének tagja.

Örökbefogadás

Szombathelyen a következő szervezetektől van lehetőség örökbefogadásra:

-  Szombathely Megyei Jogú Város Polgármesteri Hivatala, Hatósági Osztály Közterület-felügyelet Állategészségügyi és Ebrendészeti Szolgálat
-  Fekete István Állatvédő Egyesület
-  Állatvédők Vasi Egyesülete





Mi a teendőm, hogy a kiválasztott kutya az enyém legyen?

Fontos, hogy vásárlás esetén adásvételi szerződést írj az eladóval. Ez a későbbiek során biztosíték mindkét fél számára, valamint ezzel tudod igazolni a kutya származását. Tulajdonos változás csak regisztrált mikrochippelel történhet!



A mikrochip átregisztrálását az új tulajdonosként 8 napon belül jelezned kell állatorvos felé! A kisállat-egészségügyi könyvet is az állatorvos állítja ki!

Örökbefogadás esetén örökbefogadási szerződést kötsz az örökbeadó szervezettel, amellyel igazolod kutyád származását. A mikrochipet ilyenkor is át kell iratni az állatorvosnál!

Azt, hogy kutyatulajdonos lettél, nemcsak az állatorvos regisztrálja be a központi adatbázisba, hanem a település jegyzője is az általa vezetett nyilvántartásba! Ezért, ha kutya kerül a családba, azt a Polgármesteri Hivatalba is be kell jelentened. A bejelentés történhet online, melyhez a szükséges adatlap elérhető az ebosszeiras2020.szombathely.hu weboldalon, vagy papír alapon, melyhez a szükséges nyomtatványt megtalálod a Polgármesteri Hivatal portáján, illetve az ügyfélszolgálaton. Ebben az esetben a kitöltött nyomtatványt az ott elhelyezett gyűjtőládába teheted.



A bejelentést három évenként a meghirdetett ebösszeírás alkalmával ismételtelen meg kell tenned!



Mire van szükség a kutya fogadásához?

A kutya korától, méretétől függően nyakörvre vagy hámra, pórázra, fekhelyre, etető- és itatóedényre. Amennyiben kis kedvencedet az udvaron is tartod, akkor egy megfelelő méretű, az időjárási viszontagságoktól védő kutyaházat is be kell szerezned.

Mit ehet a kutyám?

Ezt elsősorban ott kell megkérdezned, ahonnan a kutyát elhozod. Fontos tudnod, hogy kedvenced szenved-e valamilyen ételallergiában. Egyre gyakrabban megfigyelhető a kutyáknál is, hogy bizonyos ételek elfogyasztása különböző betegségeket, elsősorban bőrelváltozást, szőrhiányt, vakarózást, hasmenést okoz. Ezeket a reakciókat kiváltó ételeket a kutyád nem eheti! Ha tudod, ismerd meg, hogy eddig milyen száraz vagy nedves tápot, főzött vagy esetleg nyers ételt evett, érdemes először neked is azt adnod neki, majd fokozatosan áttérhetsz másik etetési módra. Az etetés mellett mindig adj megfelelő mennyiségű, tiszta, friss vizet is kedvencednek!

Milyen költségekkel jár évente a kutyatartás?

Ha kölyökkutyát választasz, akkor az első évben 3 kötelező oltást, majd ezt követően évente 1 veszettség elleni védőoltást kell kapni a kutyádnak. Emellett szükség van még féreghajtó gyógyszerekre, élősködők elleni védelemre (bolha, kullancs), étrend-kiegészítőkre (vitaminok, nagytestű kutyáknál ásványi anyagok), megfelelő minőségű és mennyiségű élelemre. Az ebtartás orvosi költségekkel, kozmetikai költségekkel (karomvágás, fürdetés, szőrzet gondozása stb.) is jár.





Látogatás az állatorvosnál

Ha hazaértél kedvenceddel, érdemes felkeresni az általad kiválasztott állatorvost. Egyrészt jó, ha megvizsgálja kutyádat, elmondja a szükséges tennivalókat, egyezteted a kötelező oltás időpontját, megbeszélheted a szükséges étrend-kiegészítőket, az élősködők elleni védelem lehetőségeit és még a regisztrációnak is eleget tehetsz.

Hogyan „vészeli át” az első néhány napot?

Elsősorban sok-sok türelemmel! Ahogy bennünket is, így őket is megviseli a környezetváltozás. Ezt jelezhetik sírással, nyüszítéssel, ugatással. Megfelelő figyelemmel, foglalkozással, szeretettel ez egy-két napon belül rendeződik és vidám farokcsóválással jelzi majd örömét megérkezésünek! Azért, hogy segítsük az átmeneti időszakot, ha lehetőségünk van rá,

hozzuk el előző helyéről kedvenc játékát, fekhelyét, hogy a megszokott illatok megnyugtassák.

Türelemmel szoktasd kutyusodat a szobatisztaságra, hiszen ezt is tanulni kell!



Ivartalanítás

Sokféle hit és tévhit él a közvéleményben az ivartalanítással kapcsolatban. Mellette szól a nem kívánt szaporulat elkerülése, az, hogy az ivartalanított kutya sokkal nyugodtabb, kevésbé szökik tartási helyéről, illetve bizonyos betegségek is elkerülhetőek. Az ivartalanítással kapcsolatos kérdésekről az állatorvos tud szakmai tájékoztatást adni!





Kutyás hétköznapok

Kutyasétáltatás közterületen

A kutyasétáltatás során fontos, hogy figyelemmel legyél néhány alapvető szabályra.



Belterület közterületén – kivéve az ebek futtatására kijelölt területet – ebet csak pórázon vezethetsz! A játszótér a gyerekeké, oda nem viheted a kutyádat: szabálysértést követsz el vele!

Póráz nélkül kizárólag a kijelölt kutyafuttatón mozgathatod le kedvencedet! A szájkosár általánosan nem kötelező, de ha úgy ítéled meg, hogy kutyád jellege, habitusa ezt indokolja, akkor tedd fel rá a szájkosarat vagy szájhámot! Ezzel nemcsak saját kutyádat, hanem a többi kutya és ember, kisgyermek testi épségét is véded!

Figyelj arra, hogy nyáron nagyon felforrósodik az aszfalt, a legmelegebb órákban ne sétáltasd a kutyád, kerüld a napos járdákat, így elkerülheted az égési sérüléseket és a hőgutát!



Mit vigyél magaddal a sétára? Póráz, kutyaszett (kutyaurülék összeszedéséhez), kisállat-egészségügyi könyv (az éves oltás megtörténtét tanúsító oltási könyv), esetleg víz, itatóedény, jutalomfalat.

Csak az sétáltathat kutyát, aki a kutya irányítására, kezelésére és féken tartására képes! Vedd figyelembe, hogy nem mindenki szereti a kutyákat, vannak, akik félnek tőle. Tartsd ezt tiszteletben!





Fontos ismerned a kutyád természetét – figyelj arra, hogy hogyan jön ki más kutyákkal, ha zavarja őt az idegen felnőttek, gyerekek közelsége, használj szájkosarat, szájhámot és jelezd ezt sárga szalaggal.






Mindenhol szedd fel a kutyád után az ürüléket!



Amennyiben nem szeded össze a kutyaurüléket, köztisztasági szabálysértést követsz el, ami szabálysértési bírság kiszabásával büntethető!

Illem a kutyafuttatón








Belépéskor:

-  A futtatóra érkezés előtt sétálj egy rövidet kutyáddal, hogy a felgyülemlett feszültségét kicsit levezesse!
-  Kérdezd meg, beléphetsz-e a futtatóra (előfordulhat, hogy valamelyik bent lévő kutya domináns, vagy épp félénk – így esélyt adsz a gazdának, hogy megtegye a megfelelő lépést!)
-  A kapuban ültesd le! Csak akkor léphet be, ha nyugodtan vár.
-  Mindig Te lépj be elsőként! (Nem csak a futtatón, máshol is a gazdi lép be először! Ezzel is erősíted kutyádban, hogy Te vagy a főnök!)
-  Belépéskor figyelj, hogy a bent lévő kutyák ne szökhessenek ki!








A futtatón:

-  Csatold le a pórázt, a hámot! (Játék közben balesetveszélyes lehet! A pórázon lévő kutya máshogy kommunikál, könnyebben kerülhet sor konfliktusra.)
-  Vigyázz a tisztaságra! Szedd össze kutyád után az ürüléket, és Te se szemetelj!
-  Légy tekintettel másokra! Viselkedésedekkel más gazdikát, kutyákat ne zavarjatok!
-  Ne etesd a futtatón se a saját kutyád, se másét, még jutalomfalattal sem. Balesetveszélyes lehet: sok kutya védi a finom falatokat!
-  Ne kapd ölbe a kistestű kutyád! Ezzel csak ártasz: kutyádban erősíted a félelmet és a védekezést, amitől agresszívvé válhat. Ráadásul a közeledő kutyának ez olaj a tűzre: erősíted a zsákmányszerző ösztönét!
-  Élni és élni hagyni: ne hagyd, hogy kutyád folyamatosan zaklasson másokat, a többi kutyával szemben dominánsan viselkedjen – ugyanígy figyelmeztess udvariasan azt a gazdit, akinek a kutyája a tiédde csinálja ugyanezt.
-  Mindig tartsd rajta a szemed a kutyádon!

Ne menj a futtatóra,

-  ha szuka kutyád éppen tüzel,
-  ha kutyád agresszív az állatokkal, vagy az emberekkel szemben,
-  ha kutyád valamilyen betegségben szenved.

Sárga szalag a pórázon – „Óvatosan közelíts!”

A sárga szalaggal jelzett kutyának nagyobb térre van szüksége. A jelzés utalhat például egészségügyi problémára, arra, hogy a kutya nevelés vagy rehabilitáció alatt áll, esetleg arra, hogy félős, ideges, de jelentheti azt is, hogy az állat agresszív az emberekkel vagy a kutyákkal szemben.

Társasházban kutyával

A társasház udvara nem kutya-futtató, ahol a kutya felügyelet nélkül szabadon lehet, és figyelemmel kell lenni a többi lakóra is!










Közösségi élet kutyával – hová és hogyan mehetünk együtt?

Látogatás kutyabarát helyekre



Ma már egyre több lehetőség van a kutyáddal különböző szálláshelyekre, vendéglátóhelyekre, üzletkebe menni. Fontos: mielőtt elindulsz, mindenképpen érdeklődj utána, hogy valóban van lehetőség a kutyáddal együtt érkezni. Van néhány alapszabály, amelyet különösen fontos ilyenkor betartanod:

-  Csak jól szocializált, egészséges és szobatiszta kutyával indulj el!
-  Mindig tartsd fix pórázon a kutyád, ne hagyj egyedül csatangolni!
-  Ügyelj arra, hogy a kutyád ne zavarjon másokat!
-  Ne engedd fel a bútorokra!
-  Ügyelj a tisztaságra, figyelj, hogy a kutya ne „jelölje meg” a padlót vagy bútorokat! Ha ez mégis előfordulna, mielőbb takarítsd fel!



Szabálysértést követ el az, aki a vendéglátó üzlet kivételével étel- és ital-üzletbe – segítő kutya kivételével – kutyáját beviszi!





Közlekedés, utazás kutyával

Mielőtt a kutyáddal valamilyen járművön utaznál, nézz utána az utazás feltételeinek, akár autót, akár tömegközlekedési eszközt választasz!



Szabálysértést követ el, aki a felügyelete alatt álló kutyát szájkosár és póráz nélkül közforgalmú közlekedési eszközön – segítő kutya kivételével – szállítja.

Tömegközlekedés

Utazás előtt feltétlenül tájékozódj, hogy az adott szolgáltató Üzletszabályzatában milyen előírásokat határozott meg (póráz, szájkosár, oltási bizonyítvány, külön díjfizetés stb.). A tömegközlekedési eszközökön kötelező a póráz és a szájkosár használata! Legyen nálad kedvenced oltási könyve, ezt kérés esetén be kell mutatnod!

Szombathely területén a VOLÁNBUSZ Zrt. által közlekedtetett menetrend szerinti járatokon a VOLÁNBUSZ Zrt. Üzletszabályzata értelmében, élő állat olyan zárt szállítóeszközben szállítható (kivétel autóbuszokként egy kutya szájkosárral és pórázon vezetve, a kutya oltási bizonyítványának felmutatásával), amely a kézipoggyász méretét nem haladja meg és biztosítja, hogy az élő állat az utazás során nem szabadul ki. Fertőző beteg állat az autóbuszba nem vihető be! A segítő kutyák és a hatósági feladatok ellátását segítő kutyák díjmentesen és szájkosár nélkül is szállíthatók, azonban a segítő kutya képzettségét igazolni kell. Az autóbuszba bevitt állatra az utasnak kell felügyelni.

Autó

Autóval történő közlekedés során a kutya szállításakor vegyük figyelembe a KRESZ szabályait! A legfontosabb, hogy a kutyád ne tudjon szabadon mozogni az autóban és a sofőrt a vezetésben ne zavarhassa! Ez nemcsak a kutyánk épsége miatt fontos, hanem a közlekedésben résztvevők védelmét is szolgálja! Használj rögzített boxot, egyterű vagy kombi autóban elválasztott csomagtartót, vagy biztonsági övel rögzíthető hámot!





**Soha ne hagyd a napon parkoló autóban a kutyád!
A felforrósodó autó életveszélyes lehet számára!**

Külföldi utazás

Kutyusodnak útlevele van szüksége, amelyet az állatorvos állít ki számára! Nézz utána, hogy a célországban milyen feltételei vannak a kutyával történő beutazásnak és a kutyatartásnak!



Nevelés kérdése? Vigyem kutyaiskolába, vagy tanítsam otthon?

A kutyádat méretétől függetlenül nevelni kell, az engedékenységre nem célravezető. A kutyádnak is szüksége van arra, hogy a gazdája ne csak ellássa, hanem meghatározza viselkedésének kereteit.

Az alapvető dolgokat (leül, lefekszik, stb.) otthon is taníthatod. Azt, hogy ne verekedjen, visszajöjjön más kutyák társaságából is, ne féljen, ne legyen agresszív, már nehezebb otthon tanítanod, erre szolgálnak a kutyaiskolák. Akár három hónapos kor után is viheted kutyaóvodába kedvencedet! Látogass meg minél több kutyaiskolát, és válaszd ki azt, ahol Te és a kutyád is jól éreztek magatokat.

Gazdaként ugyanakkor feladatod az is, hogy tanuld meg a kutyakommunikációt! A jó kutyaiskola valójában gazdaiskola is; a gazda tudatos és felelős kutyatartását segíti!





Bármilyen nehéz, erről is beszélnünk kell...

Sajnos eljön az az idő is egyszer, mikor el kell válnod a kutyádtól.

Ha kertes házban élsz, akkor **a jogszabályi előírásokat betartva**, azoknak megfelelően eltemetheted kedvencedet a kertedben. Amennyiben erre nincs lehetőség, akkor elviheted őt a Szombathelyen működő kisállat-temetőbe, ahol aztán a későbbiekben megemlékezhetsz róla. De lehetőség van már a kutyád hamvasztására is.

Amennyiben egyik megoldással sem kívánsz élni, akkor az elhunyt állatot le kell adnod az ebrendészeti telepen!

Mit tehetsz, ha gazdátlan állatot láatsz?



Az ember környezetében tartott állat, valamint a veszélyes állat tulajdonjogával, tartásával felhagyni nem szabad. Az állat elűzése, elhagyása vagy kitétele tilos!

Amikor gazdátlan, kóbor kutyát láatsz, **hívd Szombathely Megyei Jogú Város Polgármesteri Hivatala Hatósági Osztály Közterület-felügyelet ügyeletes számát (94/501-301)**, aki értesíti a szolgálatban lévő ebrendészt. Ha teheted, várd meg az ebrendész kiérkezését, kövesd a kutya mozgását, megkönnyítve ezzel a befogását.





Végső esetben értesítheted a városunkban működő állatvédő egyesületeket is (Fekete István Állatvédő Egyesület, tel.: 20/297-4868; Állatvédők Vasi Egyesülete tel.: 30/390-7908). Amennyiben nem tudnak azonnal a helyszínre menni, vagy nem lehet elérni őket telefonon, jusson eszedbe, hogy az egyesületekben önkéntesek tevékenykednek, család és munka mellett.

Ha nem kapsz segítséget, a kóborló eb ugyanakkor barátságos és biztonságosan megfogható, megpróbálhatod elvinni egy ingyenes chipleolvasó helyre (pl.: állatorvosi rendelő, gyepmesteri telep, egyes benzinkutak), hogy megtaláld a gazdáját.



A nem megfelelő kutyatartás szankciói:

Állatvédelmi bejelentés

A jogszabály szerint elsőfokú állatvédelmi hatóság a NÉBIH, az élelmiszerlánc-biztonsági és állategészségügyi hatáskörben eljáró megyei, illetve járási kormányhivatal, valamint a települési önkormányzat jegyzője. Állatvédelmi bejelentést valamennyi szervnél lehet tenni.

Szabálysértési szankciók

A szabálysértésekről, a szabálysértési eljárásról és a szabálysértési nyilvántartási rendszerről szóló 2012. évi II. törvény az alábbi szabálysértési tényállásokat szabályozza:





Veszélyeztetés kutyával

Aki a felügyelete alatt álló kutyát

- a) a település belterületén felügyelet nélkül bocsátja közterületre, vagy kóborolni hagyja,
- b) természeti és védett természeti területen, vagy vadászterületen – a vadászkutya és a triflakereső kutya kivételével – póráz nélkül elengedi vagy kóborolni hagyja,
- c) szájkosár és póráz nélkül közforgalmú közlekedési eszközön – segítő kutya kivételével – szállítja,
- d) vendéglátó üzlet kivételével élelmiszer-elárúsító üzletbe, közfürdő területére vagy játszótérre – segítő kutya kivételével – beengedi, illetve beviszi, szabálysértést követ el.

Köztisztasági szabálysértés

Aki

- a) a közterületen, a közforgalom céljait szolgáló épületben, vagy közforgalmú közlekedési eszközön szemetel, ezeket beszennyezi,
- b) a felügyelete alatt lévő állat által az a) pontban megjelölt helyen okozott szennyezés megszüntetéséről nem gondoskodik, szabálysértést követ el.





Szabálysértési bírság összege 5.000 Ft-tól 150.000 Ft-ig terjedhet. Mind a veszélyeztetés kutyával, mind a köztisztasági szabálysértés esetén a közterület-felügyelő helyszíni bírság kiszabására is jogosult!

Büntetőjogi szankciók

A Büntető Törvénykönyvről szóló 2012. évi C. törvény rendelkezik az állatokkal kapcsolatos egyes bűncselekményekről, így az állatkínzásról:

Aki


- a) gerinces állatot indokolatlanul oly módon bántalmaz, vagy gerinces állattal szemben indokolatlanul olyan bánásmódot alkalmaz, amely alkalmas arra, hogy annak maradandó egészségkárosodását vagy pusztulását okozza,
- b) gerinces állatát vagy veszélyes állatát elűzi, elhagyja vagy kiteszi, vétség miatt két évig terjedő szabadságvesztéssel büntetendő.

További büntetendő cselekmény a tiltott állatviadal szervezése, valamint a veszélyes állat, veszélyes eb tartásával kapcsolatos kötelezettség megszegése (egyedileg veszélyessé nyilvánított ebek vonatkozásában).

Bűncselekmény elkövetésének gyanúja esetén a Rendőrség jogosult intézkedni!











Jogszabályokban meghatározott egyéb alapvető kötelezettségek

Az állattartásra vonatkozó részletes szabályokat az állatok védelméről és kíméletéről szóló 1998. évi XXVIII. törvény, valamint a kedvtelésből tartott állatok tartásáról és forgalmazásáról szóló 41/2010. (II.26.) Korm. rendelet határozza meg:

-  Az állattartó köteles a jó gazda gondosságával eljárni, az állat fajtájának, fajtajának és élettani szükségleteinek megfelelő életfeltételekről gondoskodni. Az állatot és az állat tartási helyét az állat tartójának naponta legalább egy alkalommal ellenőrizni kell.













-  Négy (4) hónaposnál idősebb ebet transzponderrel (mikrochip) kell ellátni.
-  Ebet forgalmazni, illetve tulajdonjogát forgalmazásnak nem minősülő más módon átruházni kizárólag az állatot azonosító elektronikus transzponderrel (bőr alá ültetett mikrochip) történő megjelölés után lehet!
-  Az állattartónak rendelkeznie kell a kötelező immunizálásra vonatkozó mindenkori adatokkal és dokumentumokkal (kötelező és rendszeres oltások).
-  Az állattartó köteles az eb megfelelő és biztonságos elhelyezéséről, szakszerű gondozásáról gondoskodni.
-  Az állattartó köteles az eb szökésének megakadályozásáról gondoskodni.
-  Eb más állat, ember biztonságát nem veszélyeztetheti!
-  Az eb tartása a környező lakóközösség kialakult élet- és szokásrendjét tartósan és szükségtelenül nem zavarhatja (az eb felügyelet nélkül, szabadon a társasházak közös tulajdonú és használatú területein – pl.: lépcsőház, udvar – nem tartózkodhat!).
-  Ebet tartósan kikötve tartani TILOS!
-  Kistestű ebet 10 m²-nél, közepes testű ebet 15 m²-nél, nagy testű ebet 20 m²-nél kisebb területen tartósan tartani TILOS! A megkötve vagy mozgásában egyéb módon korlátozott állat számára is biztosítani kell a zavartalan pihenés és sérülésmentes mozgás lehetőségét.
-  Belterület közterületén – kivéve az ebek futtatására kijelölt területet – ebet csak pórázon lehet vezetni.





-  Közterületen az eb más állatot, sem embert harapásával nem veszélyeztethet.
-  Szájkosarat használni, ha törvény, kormányrendelet vagy miniszteri rendelet szájkosár használatát nem írja elő, kizárólag az egyed jellemzően agresszív magatartásának ismerete esetén kell.
-  Ebet közterületen csak olyan személy vezethet, aki az eb irányítására, kezelésére és féken tartására képes!
-  Az eb ürülékét az állattartó a közterületről köteles eltávolítani!
-  Aki tevékenységével vagy mulasztásával az állatok védelmére, kíméletére vonatkozó jogszabály vagy hatósági határozat előírásait megsérti vagy annak nem tesz eleget, magatartásának súlyához, ismétlődéséhez, és különösen az állatnak okozott sérelem jellegéhez, időtartamához igazodó mértékű állatvédelmi bírságot köteles fizetni.
-  Az állatnak tilos indokolatlan vagy elkerülhető fájdalmat, szenvedést vagy sérülést okozni. Tilos az állatot károsítani, így különösen az állatot nem szabad kínozni, emberre vagy állatra uszítani, illetőleg állatviadalra idomítani, kíméletét nem biztosító módon mozgatni és szállítani, elhelyezni.
-  Az ember környezetében tartott állat, valamint a veszélyes állat tulajdonjogával, tartásával felhagyni nem szabad. Az állat elűzése, elhagyása vagy kitétele tilos.
-  Veszélyes eb: az állatvédelmi hatóság által egyedileg veszélyesnek minősített eb.





Fontosabb címek, telefonszámok:

Szombathely Megyei Jogú Város Jegyzője

SZMJV Polgármesteri Hivatala

9700 Szombathely, Kossuth L. u. 1-3.

Tel.: 94/520-100

Szombathely Megyei Jogú Város Polgármesteri Hivatala Hatósági Osztály

Közterület-felügyelet (Ebrendészeti Szolgálat)

9700 Szombathely, Ady E. tér 40.

Tel.: 94/501-301 (ügyelet, 0-24 óráig hívható)

Nemzeti Élelmiszerlánc-biztonsági Hivatal (NÉBIH)

ingyenesen hívható NÉBIH zöldszám: 06-80-263-244

ugyfelszolgalat@nebih.gov.hu

Vas Megyei Kormányhivatal Szombathelyi Járási Hivatal Élelmiszerlánc-biztonsági és Állategészségügyi Osztály

9700 Szombathely, Zanati út 3.

Tel.: 94/506-847

Szombathelyi Rendőrkapitányság – szabálysértés esetén

9700 Szombathely, Petőfi Sándor utca 1.

Tel.: 94/521-169

szombathelyrk@vas.police.hu

Állatkínzás, illetve egyéb bűncselekmény gyanúja esetén – Rendőrség 112 segélyhívó

Közreműködő szervezetek:

Fekete István Állatvédő Egyesület • Állatvédők Vasi Egyesülete Kutyatanoda • kutyabarathelyek.hu

További tájékoztató anyagok, letölthető nyomtatványok,
kutyafuttató helyek listája, chipleolvasó helyek elérhetősége:



www.szombathely.hu

